

VMBO-3 TL+

Programma voor toetsing en afsluiting

2018/2019



VOOR REFORMATORISCH PRAKTIJKONDERWIJS/
VMBO /HAVO /VWO

Inhoudsopgave

LEERWEG EN PROFIELEN.....	2
SCHOOLEXAMEN EN CENTRAAL EXAMEN VAN DE AVO VAKKEN.....	2
SCHOOLEXAMEN EN CSPE DVPR.....	2
LOB.....	3
DE TOETSEN.....	3
DE REKENTOETS EN AANTAL KANSEN.....	4
DE VAKBIJLAGEN.....	4
WELKE VAKKEN SPELEN EEN ROL IN HET SCHOOLEXAMEN?.....	4
WAT IS EEN EXAMENDOSSIER?.....	5
EINDEXAMENBESLUIT EN REGLEMENT.....	5
NADERE UITEENZETTING VAN ONREGELMATIGHEDEN.....	6
NIET (OP TIJD) INLEVEREN.....	6
HANDELINGSOPDRACHTEN DIE ONVOLDOENDE ZIJN.....	6
TE LAAT BIJ SCHOOLEXAMEN.....	7
BEZWAARTERMIJN.....	7
VERHINDERING DEELNAME AAN (DEEL)TOETSEN.....	7
HERKANSING.....	7
SAMENVATTING TOTSTANDKOMING SE-CIJFERS.....	8

VAKBIJLAGEN

GODSDIENST.....	9
NEDERLANDS.....	10
FRANS.....	11
DUITS.....	12
ENGELS.....	13
GESCHIEDENIS.....	15
AARDRIJKSKUNDE.....	16
WISKUNDE.....	17
NASK1.....	18
NASK2.....	19
BIOLOGIE.....	20
ECONOMIE.....	21
MUZIEK.....	22
KUNSTVAKKEN1.....	23
BEELDDE VORMING.....	24
LICHAMELIJKE OPVOEDING.....	25
DIENSTVERLENING EN PRODUCTEN (DVPR).....	26
PRESENTEREN, PROMOTEN EN VERKOPEN.....	29
PRODUCT MAKEN EN VERBETEREN.....	31
MENS EN ACTIVITEIT.....	32
VOORKOMEN VAN ONGEVALLLEN EN EHBO.....	33
LOOPBAANORIËNTATIE EN BEGELEIDING.....	34
REKENTOETS.....	35
BIJLAGE 1 EXAMENVAKKEN EN EXAMINATOREN.....	36
BIJLAGE 2 COMMISSIE VAN BEROEP.....	37

Beste jongelui,

Het boekje dat voor je ligt is je 'Programma voor toetsing en afsluiting' voor de 3^e klas van het schooljaar 2018-2019. Korter gezegd je **pta**. Omdat het je veel informatie geeft over de vakken waarin je les krijgt en over je rechten en plichten bij toetsen en de becijfering daarvan, is het voor jou een belangrijk boekje.

Eerst krijg je een stuk algemene informatie, daarna informatie per vak en ten slotte een aantal bijlagen.

Leerweg en profielen

Na de 2^e klas ben je ingedeeld in de brede leerroute vmbo TL+ zoals in de infogids van de school omschreven staat. De leerroute wordt zo genoemd omdat er in het examenjaar standaard 8 examenvakken worden gevolgd waar onder het intersectorale vak Dienstverlening en Producten. Vanaf dit moment ga je werken aan je examendossier.

Schoolexamen en centraal examen van de AVO vakken

Bij de opleiding die je nu doet hoort een examen. Dat examen bestaat uit 2 hoofddelen:

- een schoolexamen
- een centraal examen

Het schoolexamen wordt gemaakt door leraren van je eigen school. Het bestaat uit allerlei onderdelen in leerjaar 3 en 4. Het centraal examen is een landelijk examen. Dit wordt afgenomen aan het eind van klas 4. Beide onderdelen maken elk de helft van je eindcijfer uit. Omdat het centraal examen pas in de 4^e klas wordt afgelegd, zeggen we daar nu verder niets over. Het schoolexamen begint echter al in de 3^e klas, dus vanaf nu. Je moet daarvoor binnen de lessen allerlei toetsen doen. Het berekend schoolexamencijfer vmbo 3 telt voor 25% mee in het eindcijfer van het schoolexamen. Uitzonderingen hierop is Lichamelijke oefening. Dit vak telt voor 50% mee.

Schoolexamen en CSPE DVPR

Dienstverlening en Producten (DVPR) is een beroepsgericht profiel binnen het VMBO. Het D&P-profiel biedt leerlingen de mogelijkheid zich breed te oriënteren. Dit past bij het type leerling dat nog niet, of onvoldoende, voor ogen heeft wat hij in de toekomst wil. Opgebouwd langs de as 'diensten/dienstverlening' enerzijds en 'producten/productontwikkeling' anderzijds staat het profiel symbool voor de brede wereld van arbeid en beroep. Het profiel kenmerkt zich door een sector overstijgende toepasbaarheid. De kennis en vaardigheden kunnen in alle contexten uitgewerkt worden.

Het beroepsgerichte examenprogramma van de leerling bestaat uit een beroepsgericht **profieldeel** en beroepsgerichte **keuzevakken**.

Het profieldeel bestaat voor de leerweg GT uit twee modules. Beroepsgerichte keuzevakken kiest de leerling afhankelijk van de leerweg uit het aanbod van de school. De leerling kiest ten minste 2 keuzevakken. Deze twee keuzevakken moeten met minimaal een 4 afgesloten worden.

Het beroepsgerichte profiel wordt geëxamineerd in een centraal examen in de vorm van een CSPE (Centraal Schriftelijk en Praktisch Examen). De beroepsgerichte keuzevakken worden getoetst in een schoolexamen (SE).

Er zullen ook delen van het profielvak in schoolexamens getoetst worden.

De beroepsgerichte profiel bestaat uit de volgende twee delen:

- Profieldeel 1: Organiseren van een activiteit
- Profieldeel 4: Multimediale producten maken.

Het Calvin College heeft gekozen voor de onderstaande Keuzevakken:

In klas 3 moet de leerling 1 van onderstaande 3 kiezen.

- Keuzevak 1: Presenteren, promoten en verkopen (gericht op Economie)
- Keuzevak 2: Een product maken en verbeteren (gericht op Techniek)
- Keuzevak 3: Mens en activiteit (gericht op Welzijn)

In klas 4 moet een leerling 1 van onderstaande 4 kiezen. Wat in klas 3 al gekozen en afgerond is kan dan niet meer gekozen worden.

- Keuzevak 1: Presenteren, promoten en verkopen (gericht op Economie)
- Keuzevak 2: Een product maken en verbeteren (gericht op Techniek)
- Keuzevak 3: Mens en activiteit (gericht op Welzijn)
- Keuzevak 4: EHBO en het voorkomen van ongevallen

LOB

Loopbaan Oriëntatie en Begeleiding wordt niet afgesloten met een centraal examen, maar alleen met het schoolexamen. Dit schoolexamen bestaan uit opdrachten die je uitgevoerd moet hebben en dus niet uit een aantal toetsen.

LOB heeft tot doel dat je je oriënteert op de wereld van arbeid en beroep. Dat doe je op basis van zogenaamde loopbaancompetenties.

Deze loopbaancompetenties ontwikkel je tijdens LOB. In loopbaanreflectie gesprekken praat je met je mentor over je voortgang, wat je gedaan hebt voor LOB en welke stappen je gaat zetten. LOB is geen vak en daarom vind je op het lesrooster geen LOB-uren. LOB zit in alle vakken en vooral in het beroepsgerichte vak Dienstverlening & Producten (D&P).

Aan het einde van het 4^e leerjaar moet je je LOB-dossier klaar hebben. In het LOB-dossier laat je zien wat je allemaal gedaan hebt en wat je ontdekt heb over jezelf. Het LOB-dossier maak je met behulp van een digitale portfolio. Bewijsstukken moet je in dit programma uploaden.

LOB wordt niet afgesloten met een SE-toets, wel moeten een aantal 'mijlpalen' worden bereikt.

Het LOB-dossier wordt afgetoetst met voldoende of onvoldoende.

De toetsen

Binnen de lessen krijg je te maken met:

- Deeltoetsen: schriftelijke en mondelinge toetsen
- handelingsopdrachten
- praktische opdrachten

Schriftelijke en **mondelinge** toetsen ken je al.

Een **handelingsopdracht** is een opdracht om iets te doen, waarbij je als beoordeling geen cijfer krijgt. Het gaat er eigenlijk om dat jij een ervaring opdoet. Bijvoorbeeld: je moet een museum bezoeken of deelnemen aan een excursie.

Meestal wordt wel een kort verslag gevraagd, of moet je een vragenlijstje invullen. Jouw leraar houdt bij of je de opdracht **naar behoren** hebt gedaan. Je krijgt er dus een V of O en geen cijfer voor. Indien je een onvoldoende (O) hebt, dan is het schoolexamengedeelte van de 3e klas niet afgerond en je kunt dan niet over naar de 4e klas. Let daar dus wel op. Ook de snuffelstage die je in dit jaar doet is een handelingsopdracht. Indien je aan het eind van het schooljaar nog voor een handelingsopdracht een onvoldoende staat, krijg je een vervangende opdracht die je tijdens de rapportenvergadering uitvoert op school en met een voldoende moet afsluiten

Bij **praktische opdrachten** moet je denken aan bijvoorbeeld een werkstuk bij het beroepsgerichte vak, een interview, een practicum, gegevens verzamelen, een computeropdracht enz.

Bij dit soort opdrachten wordt niet alleen gekeken naar het eindresultaat, maar ook hoe je gewerkt hebt. Voor een praktische opdracht krijg je altijd een cijfer en dat telt net zo goed mee als bijvoorbeeld een repetitie.

De rekentoets en aantal kansen

In vmbo 3 moet er minstens één keer deelgenomen zijn aan het rekenexamen. Er zijn 3 rekentoets momenten per jaar: in januari, maart en juni. Afhankelijk van de behaalde resultaten van de oefentoetsen mogen leerlingen in januari wel of niet deelnemen aan de rekentoets.

In totaal mogen leerlingen maximaal vier keer aan een formele rekentoets deelnemen. De standaard rekentoets bestaat uit niveau 2F. In sommige gevallen van wettige ernstige rekenproblemen, is deelname aan de 2ER-toets toegestaan. Bij deze toets ontbreken bepaalde vraagtypen en mogen er bepaalde rekenhulpmiddelen gebruikt worden.

Het resultaat van de rekentoets komt ook op de eindlijst in de vorm van een cijfer en telt op dit moment nog niet mee in de slaag/zakregeling bij de uitslagbepaling na het Centraal Examen. Je moet echter wel de rekentoets gedaan hebben om een diploma te kunnen krijgen.

De vakbijlagen

Nu is het niet zo dat elke opdracht die je moet doen en elke toets die je maakt ook meetelt voor je schoolexamen. Sommige toetsen tellen wel mee voor je overgangsrapport, maar niet voor je examen. In het pta staan alleen die toetsen die meetellen voor het schoolexamen. Bij elk vak kun je in de vakbijlage precies zien wanneer een toets uiterlijk gegeven wordt, wat voor soort toets dat is, hoelang hij duurt of wanneer de opdracht klaar moet zijn, hoe zwaar hij meetelt voor je examen en of je hem kunt herkansen. Zelf kun je erin bijhouden welk resultaat je voor een toets gehaald hebt en of je handelingsopdracht al naar behoren is gedaan. Je ziet hoe voor dat vak je eindcijfer schoolexamen 3^e leerjaar berekend wordt. Dit cijfer neem je als een apart periodecijfer mee naar de 4^e klas, behalve voor D&P.

Alle cijfers worden gegeven op één decimaal nauwkeurig. Je hebt altijd het recht je werk in te zien met de manier waarop je cijfer tot stand is gekomen. Als je het met de beoordeling niet eens kunt zijn, heb je het recht bezwaar te maken tot 3 werkdagen na het verstrekken van het cijfer.

Welke vakken spelen een rol in het schoolexamen?

Het schoolexamen omvat alle vakken (met uitzondering van godsdienst) waarin je in de 3^e klas les krijgt.

Aan het eind van het 3^e jaar kun je enkele vakken "laten vallen". Als je een vak laat vallen heb je daarvoor dus alleen een schoolexamencijfer, maar je doet er geen centraal examen in. Let er op dat je niet kunt zeggen: "Ik laat dit vak toch vallen, dus doe ik er niet zoveel aan". Ook voor vakken die je "waarschijnlijk" laat vallen moet je het hele programma van het 3^e jaar verplicht doen.

Nederlands en Engels, D&P en wiskunde zijn voor iedereen verplicht in klas 4. Daarnaast moet je nog voldoen aan de verplichtingen voor een profiel. Bij D&P moet je in ieder geval 2 vakken kiezen uit Wiskunde, Nask1, Biologie en Economie

Een keuze maak je aan het eind van de 3^e klas.

Vervolgens kies je er eveneens aan het eind van de 3^e klas nog minstens 2 vakken bij. Je gaat in 7 vakken Centraal Examen doen, tenzij er wettige redenen zijn om in 6 vakken Centraal Examen te doen. Je vakkenpakket voldoet dan aan zowel de **gemengde leerweg** als de **theoretische leerweg**.

Nu heb je ook nog kunstvakken 1 (beeldende vorming, muziek en opdrachten voor culturele en kunstzinnige vorming), lichamelijke opvoeding, maatschappijleer 1 en LOB. Deze vakken hebben alleen een schoolexamen en geen centraal examen.

Bij kunstvakken 1 en lichamelijke opvoeding wordt aan het eind van klas 4 gekeken of jij

je binnen jouw mogelijkheden voldoende hebt ingezet. De behaalde cijfers worden dan omgezet in een letter (O/V/G).

Maatschappijleer1 (het 8^e examenvak) in klas 4 wordt net als de andere examenvakken met een cijfer beoordeeld en telt mee in de slaag/zakregeling.

Om later een diploma te kunnen behalen moet je kunstvakken 1 en lichamelijke opvoeding minimaal afsluiten met een voldoende.

Als je voor deze vakken geen voldoende haalt, mag je in klas 4 wel meedoen aan het centraal examen, maar kun je geen diploma krijgen.

Wat is een examendossier?

We hebben al verteld dat je vanaf nu werkt aan je examen. Er wordt precies bijgehouden hoever je gekomen bent en welke resultaten je gehaald hebt. We houden dus van elke leerling een dossier bij.

Jouw examendossier bestaat uit de volgende onderdelen:

- Een overzicht van alle toetsen en opdrachten die jij voor het schoolexamen moet doen. Dat zijn de vakbijlagen van het pta.
- Het werk wat jij gemaakt hebt. We bewaren dat tot de bezwaartermijn verstreken is (hierover later meer). Je mag dus je toetsen enz. wel inzien, maar niet meenemen naar huis.
- Een overzicht van alle resultaten die je hebt behaald. Je kunt dus steeds precies nagaan hoe je ervoor staat.
- Informatie over je vorderingen bij de handelingsopdrachten. Je weet al dat je "Voldoende" moet hebben om verder te mogen met je examen.

Eindexamenbesluit en reglement

Wanneer een kandidaat handelt in strijd met de regels, is artikel 5 Onregelmatigheden van toepassing uit het examenreglement 'Eindexamenbesluit':

1. Indien een kandidaat zich ten aanzien van enig deel van het eindexamen dan wel ten aanzien van een aanspraak op vrijstelling aan enige onregelmatigheid schuldig maakt of heeft gemaakt, dan wel zonder geldige reden afwezig is, kan de directeur maatregelen nemen.
Als onregelmatigheid wordt onder meer beschouwd: het zich onttrekken aan enig deel van het eindexamen door bijvoorbeeld ongeldig verzuim, het niet volledig, niet op tijd of helemaal niet inleveren van werkstukken, verslagen, taken, opdrachten en dergelijke. Fraude hoort ook tot de onregelmatigheden. Een verdere uiteenzetting van onregelmatigheden volgt op de volgende pagina.
2. De maatregelen, bedoeld in het eerste lid, die afhankelijk van de aard van de onregelmatigheid ook in combinatie met elkaar genomen kunnen worden, zijn:
 - a. het toekennen van het cijfer 1 voor een toets van het schoolexamen of het centraal examen,
 - b. het ontzeggen van de deelname of de verdere deelname aan een of meer toetsen van het schoolexamen of het centraal examen,
 - c. het ongeldig verklaren van een of meer toetsen van het reeds afgelegde deel van het schoolexamen of het centraal examen,
 - d. het bepalen dat het diploma en de cijferlijst slechts kunnen worden uitgereikt na een hernieuwd examen in door de directeur aan te wijzen onderdelen. Indien het hernieuwd examen bedoeld in de vorige volzin betrekking heeft op een of meer onderdelen van het centraal examen legt de kandidaat dat examen af in een volgend tijdvak van het centraal examen.
3. Het besluit waarbij een in het eerste lid bedoelde maatregel wordt genomen, wordt tegelijkertijd in afschrift toegezonden aan de inspectie en, indien de kandidaat minderjarig is, aan de wettelijke vertegenwoordigers van de kandidaat.

4. De kandidaat kan tegen een beslissing van de directeur van een school voor voortgezet onderwijs in beroep gaan bij de door het bevoegd gezag van de school in te stellen commissie van beroep. Van de commissie van beroep mag de directeur geen deel uitmaken.
5. In overeenstemming met artikel 30a van de wet wordt het beroep binnen 5 dagen nadat de beslissing aan de kandidaat is bekendgemaakt, schriftelijk ingesteld bij de commissie van beroep. De commissie stelt een onderzoek in en beslist binnen 2 weken na ontvangst van het beroepsschrift, tenzij zij deze termijn gemotiveerd heeft verlengd met ten hoogste 2 weken. De commissie stelt bij haar beslissing zo nodig vast op welke wijze de kandidaat alsnog in de gelegenheid zal worden gesteld het eindexamen geheel of gedeeltelijk af te leggen onverminderd het bepaalde in de laatste volzin van het 2^e lid. De commissie deelt haar beslissing schriftelijk mede aan de kandidaat, aan de ouders, voogden of verzorgers van de kandidaat indien deze minderjarig is, aan de directeur en aan de inspectie.

Nadere uiteenzetting van onregelmatigheden.

Onder onregelmatigheid wordt verstaan dat je jezelf niet houdt aan de officiële examenregels.

In ieder geval is het volgende van belang:

- Voor **alle toetsen** geldt dat je geen gebruik mag maken van zend/ontvangstmogelijkheden zoals mobiele telefoon of smart watch.
- Bij alle toetsen dien je de instructies van de docent op te volgen.
- Fraude, ongeoorloofd afwezig zijn en plagiaat vallen ook onder onregelmatigheden.
 - Plagiaat is het overnemen van stukken tekst, ideeën, ontwerpen en theorieën van anderen zonder de bron te vermelden. Dit behoort ook tot fraude. Duidelijke voorbeelden van plagiaat zijn:
 - Een werkstuk van iemand anders inleveren alsof het eigen werk is.
 - Korte of lange stukken tekst uit een bron kopiëren zonder de bron te vermelden in de literatuurlijst
 - Een paar veranderingen aanbrengen in een tekst (of grafiek of figuur) en doen alsof het zelf bedacht is.
 - Zoveel woorden of ideeën overnemen uit een bron dat dit het grootste deel van je verslag uitmaakt, geldt als plagiaat - zelfs als je wél naar de bron verwijst.
 - Overschrijven van medeleerlingen en zelfs samenwerken met medeleerlingen zonder dat te vermelden. Als een leerling twijfelt of hij mag samenwerken, dan is het verstandig om dit eerst na te vragen aan de desbetreffende docent.

Niet (op tijd) inleveren

Als je onderdelen van het examendossier zonder legitieme reden niet inlevert tijdens de les, ben je verplicht het gemaakte werk direct na schooltijd naar de docent te mailen en het werkstuk de eerstvolgende lesdag in te leveren of het werkstuk dezelfde dag persoonlijk bij de docent in te (laten) leveren.

Indien je het werkstuk niet conform bovenstaande wordt ingeleverd, wordt na melding en hoor- en wederhoor door of namens de examencommissie het cijfer 1 gegeven.

Handelingsopdrachten die onvoldoende zijn

Handelingsopdrachten moeten met een voldoende worden afgerond om over te kunnen naar klas 4 en om je diploma te kunnen halen. Als je die te laat inlevert moet je zo snel mogelijk daarna een vervangende opdracht doen in eigen tijd en op school.

Te laat bij schoolexamen

Ben je zonder geldige reden te laat bij een toets, dan krijg je uitsluitend het restant van de volledige tijd die voor dat onderdeel staat.

In alle gevallen van een onregelmatigheid neemt de voorzitter van de examencommissie een beslissing in de vorm van een maatregel, sanctie of een combinatie van beiden.

Ben je zonder geldige reden afwezig bij een onderdeel van het schoolexamen, dan wordt als sanctie in ieder geval het cijfer 1 toegekend.

Voorafgaand aan de beslissing van de voorzitter van de examencommissie, word jij altijd eerst gehoord. Je mag je daarin laten bijstaan, bijvoorbeeld door je ouders/verzorgers. Van de beslissing krijgen jij en je ouders/verzorgers schriftelijk bericht en dit bericht gaat ook naar de inspectie. Als je het met de beslissing niet eens bent, kun je binnen 3 dagen schriftelijk in beroep gaan bij de Commissie van beroep. Hun namen en het postadres lees je in één van de bijlagen. De gestelde bezwaartermijn mag niet worden overschreden.

Bezwaartermijn

Een leerling heeft tot 5 werkdagen na uitreiking van de rapportkaart mogelijkheid tot het indienen van bezwaren tegen een cijfer. Dit betreft niet een bezwaar over de vaststelling van een cijfer (dit moet tijdens de bespreking van het gemaakte werk gebeuren), maar over een foute vermelding op de rapportkaart. Het is dus van belang dat je zelf goed je pta-cijfers bijhoudt, zodat je ze kunt controleren als je de rapportkaart krijgt. Wanneer de bezwaartermijn verstreken is, wordt het werk vernietigd, en kunnen dus geen cijfers meer gewijzigd worden.

Zoals je wel gemerkt zult hebben, zijn er verschillende momenten om bezwaren in te dienen. Samenvattend:

- Bezwaar tegen de vaststelling van een cijfer: binnen 3 werkdagen na inzage van het werk bij de docent.
- Bezwaar tegen een vermelding op de rapportkaart: binnen 5 werkdagen bij de deelteamleider.
- Bezwaar tegen een sanctie: binnen 5 werkdagen bij de commissie van beroep

Verhindering deelname aan (deel)toetsen

Het kan voorkomen dat je door ziekte of andere bijzondere omstandigheden niet kunt deelnemen aan een (deel)toets. Je ouders/verzorgers melden dit dan voor aanvang van de lessen/toetsen aan de school.

In overleg met je leraar wordt dan een tijdstip afgesproken waarop je de (deelt)toets alsnog kunt maken.

Herkansing

In de vakbijlagen is per toets steeds aangegeven of deze herkansbaar is of niet.

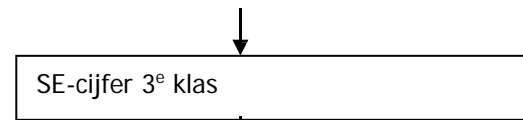

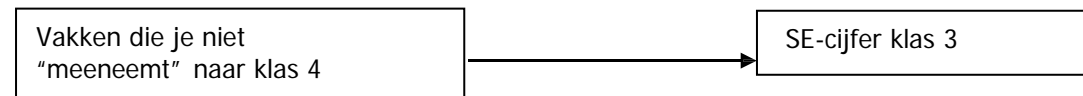
Je merkt dat de schriftelijktoetsen en praktische opdrachten bijna nooit herkanst kunnen worden.

Een minder goed cijfer voor zo'n toets kun je goedmaken met andere toetsen bij dat vak. Als een toets die met een cijfer beoordeeld wordt herkansbaar is, mag je deze toets alleen over doen als het cijfer lager is dan 5,5. Na de herkansing geldt dan het hoogste van de 2 behaalde cijfers. Handelingsopdrachten zijn herkansbaar. Je weet al dat deze toetsen alleen afgevinkt kunnen worden als je ze **voldoende** hebt gedaan. Omdat je geen diploma kunt behalen als je deze opdrachten niet voldoende hebt, mag je ze herkansen. Ook de CKV- opdrachten bij kunstvakken 1 zijn om die reden herkansbaar.

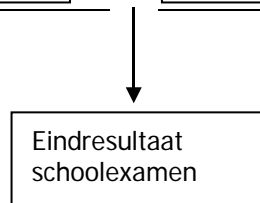
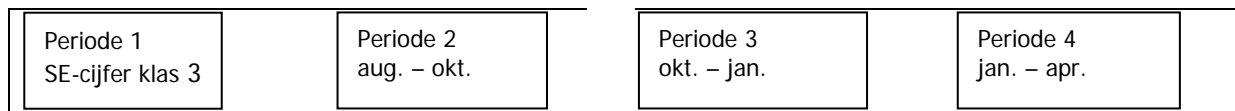
Let op, voor de overgang van klas 3 naar klas 4 moeten de (herkanste) handelingsopdrachten van klas 3 **uiterlijk de laatste lesdag voorafgaande aan de rapportvergaderingen voor de zomervakantie voldoende zijn afgesloten.**

Samenvatting totstandkoming SE-cijfers

3^e klas



4^e klas



Ten slotte wensen we jullie de gezondheid, kracht en wijsheid toe, nodig om al je schoolwerk ook dit jaar te kunnen doen. We hopen dat je in al deze dingen de hulp van de Heere steeds nodig zult hebben en daar ook om zult vragen. Het is goed en nodig om je uiterste best te doen, maar voor ons allemaal geldt daarbij toch: "Zoek eerst het koninkrijk van God".

J. Bakker, voorzitter examencommissie
C.B. Beeke, secretaris examencommissie Goes
N.J. Flikweert, secretaris examencommissie Tholen
J.H. Guiljam, secretaris examencommissie Middelburg
H.A.D. Jacobse, secretaris examencommissie Krabbendijke

Toetsen

omschrijving	periode	type	einddatum	duur	weging	her
a Hoofdstuk 1 en 2 Hoofdstuk 1: Het Evangelie van het Koninkrijk. Hoofdstuk 2: De geboorte van de Koning.	P1	Toets	Oktober	45 min.	2	Nee
omschrijving	periode	type	einddatum	duur	weging	her
b Hoofdstuk 3 en 4 Hoofdstuk 3: Een roepende in de woestijn. Hoofdstuk 4: De Koning begint Zijn werk.	P1	Toets	December		2	Nee
omschrijving	periode	type	einddatum	duur	weging	her
c Hoofdstuk 5 en 6 Hoofdstuk 5: De grondwet van het Koninkrijk. Hoofdstuk 6: Teken en van het Koninkrijk.	P1	Toets	Februari		2	Nee
omschrijving	periode	type	einddatum	duur	weging	her
d Hoofdstuk 7 ICT-opdracht m.b.v. over wonderen en de gelijkenissen. Criteria en onderwerp worden door de docent uitgereikt.	P1	Praktische opdracht	Februari		2	Nee
omschrijving	periode	type	einddatum	duur	weging	her
e Hoofdstuk 10 en 11 Hoofdstuk 10: Jezus openbaart Zijn Vader. Hoofdstuk 11: Jezus' liefde tot het einde. PO over "Ik-ben" woorden, Heilig Avondmaal en Heilige Geest. Criteria worden aangereikt door de docent.	P1	Praktische opdracht	Mei		2	Nee

Gebruikt lesmateriaal

Tekstboek: Op zoek naar de Weg, deel 3 Nieuwe Testament.

Werkboek: Stencils uitgereikt door de docent.

Schoolexamens

$$SEC1 = \frac{2 \times a + 2 \times b + 2 \times c + 2 \times d + 2 \times f}{10}$$

Het SEC1-cijfer telt 25% mee in klas 4

Opmerkingen

De leerdoelen zijn vermeld in het tekstboek en zijn leidend voor de toetsen.

Per cijferrapport worden er nog minimaal 2 NSEC (SO, repetitie of opdracht) gegeven.

Toetsen

omschrijving	periode	type	einddatum	duur	weging	her
a Schrijfvaardigheid Je maakt met behulp van de computer een of meerdere functionele schrijfopdrachten. Je docent geeft aan welk materiaal je gebruikt om te leren en te oefenen.	P1	Computer Toets	01/05/19	45 min.	1	Nee
b Leesvaardigheid Je krijgt een toets die bestaat uit verschillende (soorten) teksten met vragen.	P1	Schriftelijke Toets	01/05/19	45 min.	1	Nee
c Fictie Je leest 4 boeken uit de lijst VMBO. Je docent vertelt hoe je dit verwerkt en inlevert.	P1	Handelings deel	15/05/19			Ja
d Leesvaardigheid Je maakt een beknopte samenvatting van een tekst zoals je het op het examen moet gaan doen.	P1	Schriftelijke Toets	31/05/19	45 min.	1	Nee
e Spreekvaardigheid Je houdt een presentatie. De docent geeft aan, aan welke eisen deze presentatie moet voldoen.	P1	Praktische opdracht	14/06/19		1	Nee

Gebruikt lesmateriaal

Taalpunt NL

Schoolexamens

$$SEC1 = \frac{a + b + d + e}{4}$$

Het SEC1-cijfer telt 25% mee in klas 4

Opmerkingen

Toetsen

omschrijving	periode	type	einddatum	duur	weging	her
a Handelingsdeel Kennis van land en volk (verleden en heden).	P1	Handelings deel	29/10/18			Ja
omschrijving	periode	type	einddatum	duur	weging	her
b Oriëntatie op leren en werken: bedrijf en beroep	P1	Praktische opdracht	21/12/18		3	Nee
omschrijving	periode	type	einddatum	duur	weging	her
c Leesvaardigheid	P1	Schriftelijke Toets	31/05/19	45 min.	3	Nee
omschrijving	periode	type	einddatum	duur	weging	her
d KLV van voorgaand jaar kaderniveau (2x 45 min.)	P1	Kijk/ luistertoets	31/05/19	45 min.	3	Nee
omschrijving	periode	type	einddatum	duur	weging	her
e Schrijfvaardigheid	P1	Schriftelijke Toets	?	45 min.	3	Nee

Gebruikt lesmateriaal

HCE, Découvertes, Cito, eigen materiaal docent.

Schoolexamens

$$\text{SEC1} = \frac{3 \times b + 3 \times c + 3 \times d + 3 \times e}{12}$$

Het SEC1-cijfer telt 25% mee in klas 4

Opmerkingen

Toegestane hulpmiddelen; bij (e) schrijfvaardigheid mag gebruik worden gemaakt van 'Mijn woordenboek.nl' en de woordenboeken F/N, N/F.

Toetsen

omschrijving	periode	type	einddatum	duur	weging	her
a Handelingsdeel: Oriëntatie op leren en werken	P1	Handelingsdeel	14/12/18			Ja
omschrijving	periode	type	einddatum	duur	weging	her
b Praktische opdracht Kennis van land en samenleving (verleden en heden)	P1	Praktische opdracht	19/04/19		2	Nee
omschrijving	periode	type	einddatum	duur	weging	her
c Leesvaardigheid 1	P1	Schriftelijke Toets	23/11/18		3	Nee
omschrijving	periode	type	einddatum	duur	weging	her
d Kijk- en luistervaardigheid	P1	Kijk/luistertoets	22/02/19		2	Nee
omschrijving	periode	type	einddatum	duur	weging	her
e Schrijfvaardigheid	P1	Schriftelijke Toets	07/06/19		2	Nee
omschrijving	periode	type	einddatum	duur	weging	her
f Leesvaardigheid 2	P1	Schriftelijke Toets	24/05/19		3	Nee

Gebruikt lesmateriaal

Methode Spreekhulp (Sprechhilfe), Methodeboeken Salzgitter Heute, CITO-examenmateriaal, eigen lesmateriaal docent (o.a. Methode Wortwechsel)

Schoolexamens

$$SEC1 = \frac{2 \times b + 3 \times c + 2 \times d + 2 \times e + 3 \times f}{12}$$

Het SEC1-cijfer telt 25% mee in klas 4

Opmerkingen

Toetsen

omschrijving	periode	type	einddatum	duur	weging	her
<p>a Toets leesboek 1</p> <p>Een eenvoudig leesboek wordt klassikaal of individueel gelezen en getoetst. Er kunnen allerlei soorten vragen gesteld worden (meerkeuzevragen, open vragen en omschrijvingen). De leesboeken in klas 3 en 4, aangevuld met een aantal authentieke teksten als krantenartikelen, weerberichten en advertenties vormen het leesdossier. In elke schoolexamenperiode worden minimaal twee van deze teksten behandeld.</p>	P1	Toets	December	45 min.	1	Nee
<p>b Luistertoets</p> <p>De Cito kijk + luistertoets 2007 wordt afgenomen + normering CITO in 2 delen van 45 minuten.</p>	P1	Toets	Januari	90 min.	2	Nee
<p>c Leestoets</p> <p>De kandida(a)t(e) dient een aantal vragen te beantwoorden over teksten/artikelen.</p>	P1	Toets	Nov/dec	45 min.	1	Nee
<p>d Handelingsopdracht</p> <p>Er wordt door de docent een keuze gemaakt uit de volgende mogelijkheden:</p> <ul style="list-style-type: none"> - Een brief. De docent bepaalt onderwerp en inhoud. (zelfstandig) - Werkstuk op A3-formaat over een bekende stad of gebouw. (evt. in tweetallen) - Verslag over vakantie (werk) of zaterdagbaantje.(zelfstandig) - Opstel over een hervormer of een bekende persoon. (zelfstandig) - Gedicht over het land. (zelfstandig) - Werkstukje over politiek en/of bestuur in het land. (zelfstandig) - Verslag/toets over een videofragment.(zelfstandig) - Gesprek in dialoogvorm. - Advertentie met oproep voor correspondentievriend (in). - Een briefje voor de oppas met enkele opdrachten, zoals b.v. kinderen van school halen, afwas doen, boodschappen halen, enz. 	P1	Handelingsdeel	Maart	max. 2 x 45 min		Ja
<p>e Ict-opdracht op de computer</p> <p>Er wordt een opdracht op de computer uitgevoerd.</p>	P1	Praktische opdracht	April/Mei	45 min.	2	Nee
<p>f Toets leesboek 2</p> <p>Een eenvoudig leesboek wordt klassikaal of individueel gelezen en getoetst. Er kunnen allerlei soorten vragen gesteld worden (meerkeuzevragen, open vragen en omschrijvingen). De leesboeken in klas 3 en 4, aangevuld met een aantal authentieke teksten als krantenartikelen, weerberichten en advertenties vormen het leesdossier. In elke schoolexamenperiode worden minimaal twee van deze teksten behandeld.</p>	P1	Toets	Juni	45 min.	1	Nee

Gebruikt lesmateriaal

Toetsen

Schoolexamens

$$\text{SEC1} = \frac{a + 2 \times b + c + 2 \times e + f}{7}$$

Het SEC1-cijfer telt 25% mee in klas 4

Opmerkingen

Toetsen

omschrijving	periode	type	einddatum	duur	weging	her
a GS/K/8 toets hfst. 6 Cultureel-mentale ontwikkelingen in Nederland na 1945	P1	Schriftelijke Toets	November	45 min.	2	Nee
omschrijving	periode	type	einddatum	duur	weging	her
b Bronnen / handelingsdeel rondom een n.t.b. onderwerp	P1	Handelings deel	Juli			Ja
omschrijving	periode	type	einddatum	duur	weging	her
c GS/K/9 toets hfst. 5 Koude Oorlog	P1	Schriftelijke Toets	Maart	45 min.	2	Nee
omschrijving	periode	type	einddatum	duur	weging	her
d Historische opdracht rondom een n.t.b. onderwerp	P1	Praktische opdracht	Mei		3	Nee
omschrijving	periode	type	einddatum	duur	weging	her
e GS/K/4 toets hfst. 3 Nederland en Indonesië	P1	Schriftelijke Toets	Juli	45 min.	2	Nee
omschrijving	periode	type	einddatum	duur	weging	her
f Verzameling deeltaetsen	P1	Verz. Deeltaetsen	Juni		2	Nee

Gebruikt lesmateriaal

Geschiedenis Werkplaats vmbo kgt 3-4

Schoolexamens

$$\text{SEC1} = \frac{2 \times a + 2 \times c + 3 \times d + 2 \times e + 2 \times f}{11}$$

Het SEC1-cijfer telt 25% mee in klas 4

Opmerkingen

Toetsen

omschrijving	periode	type	einddatum	duur	weging	her
a Onderzoek arm en rijk	P1	Praktische opdracht	December	2 lessen	1	Nee
omschrijving	periode	type	einddatum	duur	weging	her
b Toets arm en rijk	P1	Toets	December	45 min.	3	Nee
omschrijving	periode	type	einddatum	duur	weging	her
c Toets Grenzen en identiteit	P1	Toets	Maart	45 min.	3	Nee
omschrijving	periode	type	einddatum	duur	weging	her
d Toets bronnen van energie	P1	Toets	Juni	45 min.	3	Nee

Gebruikt lesmateriaal

Lesmateriaal:

Katernen van "De Geo", uitgeverij Thieme Meulenhoff

Arm en rijk

Grenzen en identiteit

Bronnen van energie

In onderling overleg wordt besloten welke paragrafen behandeld worden.

Schoolexamens

$$SEC1 = \frac{1 \times a + 3 \times b + 3 \times c + 3 \times e}{10}$$

Het SEC1-cijfer telt 25% mee in klas 4

Opmerkingen

Toetsen

omschrijving	periode	type	einddatum	duur	weging	her
a 3tgk1 hoofdstuk 4 Statistiek: Centrummaten, gemiddelde, modus, mediaan, Boxplot en diagrammen aflezen.	P1	Schriftelijke Toets	Januari	40 min.	1	Nee
b 3tgk1 hoofdstuk 5 Hellingpercentages en tangens.	P1	Schriftelijke Toets	Febr.	40 min.	1	Nee
c 3tgk2 hoofdstuk 6 Periodieke, kwadratische en wortelverbanden, machtsverbanden.	P1	Schriftelijke Toets	Maart	40 min.	1	Nee
d Verslag prak. opdr. Onderzoek naar nog nader te geven onderwerp. Logboek bijhouden.	P1	Praktische opdracht	Maart		1	Nee
e 3tgk2 hoofdstuk 7 Rekenen met lengtes, oppervlaktes en inhoud. Toepassen op vlakke en ruimtelijke figuren. Invloed van vergrotingsfactoren op deze figuren.	P1	Schriftelijke Toets	April	40 min.	1	Nee

Gebruikt lesmateriaal

Getal & Ruimte de delen 3KGT1 en 3KGT2

Schoolexamens

$$\text{SEC1} = \frac{a + b + c + d + e}{5}$$

Het SEC1-cijfer telt 25% mee in klas 4

Opmerkingen

Toetsen

omschrijving	periode	type	einddatum	duur	weging	her
a Toets H4 Hoofdstuk 4 'Het weer': Luchtdruk, temperatuur, wolken en neerslag, onweer.	P1	Schriftelijke Toets	Februari	45 min.	2	Nee
omschrijving	periode	type	einddatum	duur	weging	her
b Toets H5 Hoofdstuk 5 'Licht': Licht, schaduw en spiegels, van infrarood tot ultraviolet, beelden maken met een lens, oog en bril.	P1	Schriftelijke Toets	Maart	45 min.	2	Nee
omschrijving	periode	type	einddatum	duur	weging	her
c Practicum Practicum over behandelde stof.	P1	Praktische opdracht	Maart	45 min.	1	Nee
omschrijving	periode	type	einddatum	duur	weging	her
d Toets H7 Hoofdstuk 7 'Materie': Moleculen, het deeltjesmodel, temperatuur en het deeltjesmodel, atomen als bouwstenen.	P1	Schriftelijke Toets	Juli	45 min.	2	Nee
omschrijving	periode	type	einddatum	duur	weging	her
e Toets H8 Hoofdstuk 8 'Straling': Wat is straling?, radioactiviteit, straling gebruiken, beschermen tegen straling.	P1	Schriftelijke Toets	Juli	45 min.	2	Nee

Gebruikt lesmateriaal

We werken met de methode NOVA voor vmbo-kgt. Bij het tekstboek horen 2 werkboeken. Door de docent kan er voor gekozen worden om naast de Basisstof ook de Plus en de Extra basisstof te behandelen. De Plus en de Extra stof zal niet getoetst worden in toetsen die in dit PTA staan, tenzij dit nadrukkelijk met de leerling wordt gecommuniceerd.

Schoolexamens

Gelet op het gewicht dat aan de cijfers voor de verschillende onderdelen wordt toegekend, is de formule voor de berekening van het eindcijfer SEC:

$$SEC1 = \frac{2 \times a + 2 \times b + c + 2 \times d + 2 \times e}{9}$$

Het SEC1-cijfer telt 25% mee in klas 4

Opmerkingen

Bij elke toets wordt de eerder behandelde stof bekend verondersteld. De nadruk zal bij elke toets op de nieuw te bestuderen stof liggen, maar de leerstof kan niet getoetst worden zonder gebruik te maken van de eerder getoetste stof.

Toetsen

omschrijving	periode	type	einddatum	duur	weging	her
a Verzameling (praktische toetsen (minimaal 3))	P1	Praktische opdracht			2	Nee
omschrijving	periode	type	einddatum	duur	weging	her
b Toets H3	P1	Schriftelijke Toets	Februari	45 min.	1	Nee
omschrijving	periode	type	einddatum	duur	weging	her
c Toets H4	P1	Schriftelijke Toets	april	45 min.	1	Nee
omschrijving	periode	type	einddatum	duur	weging	her
d Toets H5	P1	Schriftelijke Toets	Mei	45 min.	1	Nee

Gebruikt lesmateriaal

Nova handboek en werkboeken nask 2 - scheikunde 3vmbo GT

Schoolexamens

$$\text{SEC1} = \frac{2 \times a + b + c + d}{5}$$

Het SEC1-cijfer telt 25% mee in klas 4

Opmerkingen

Toetsen

omschrijving	periode	type	einddatum	duur	weging	her
a Microscopische tekening De microscopische tekening, moet voldoen aan de tekenregels zoals die door de docent zijn meegedeeld. Deze handelingsopdracht wordt bij voldoende resultaat afgevinkt.	P1	Handelings deel	Oktober	45 min.		Ja
omschrijving	periode	type	einddatum	duur	weging	her
b H2 Bewegen	P1	Schriftelijke Toets	Nov.	45 min.	2	Nee
omschrijving	periode	type	einddatum	duur	weging	her
c H3 Organismen leven samen	P1	Schriftelijke Toets	Febr.		2	Nee
omschrijving	periode	type	einddatum	duur	weging	her
d H4 Waarnemen en reageren	P1	Schriftelijke Toets	April	45 min.	2	Nee
omschrijving	periode	type	einddatum	duur	weging	her
e Praktische opdracht Een praktische opdracht waarvan het verslag wordt gemaakt volgens de richtlijnen door de docent uitgereikt.	P1	Praktische opdracht	Juni		1	Nee
omschrijving	periode	type	einddatum	duur	weging	her
f H5 Gedrag	P1	Schriftelijke Toets	Juni		2	Nee

Gebruikt lesmateriaal

Nectar 4e editie vmbo gt.

Schoolexamens

$$\text{SEC1} = \frac{2 \times b + 2 \times c + 2 \times d + e + 2 \times f}{9}$$

Het SEC1-cijfer telt 25% mee in klas 4

Opmerkingen

Hoofdstuk 1 en 6 worden ook behandeld.

Toetsen

omschrijving	periode	type	einddatum	duur	weging	her
a Hoofdstuk 2	P1	ST of WTO	Okt.	40 min.	2	Nee
b Hoofdstuk 3	P1	ST of WTO	Nov.	40 min.	2	Nee
c Hoofdstuk 4	P1	ST of WTO	Jan.	40 min.	2	Nee
d Hoofdstuk 5	P1	ST of WTO	Maart	40 min.	2	Nee
e Economie en LOB	P1	Praktische opdracht	Okt.		1	Nee
f Consumptie	P1	Handelings deel	Febr.			Ja

Gebruikt lesmateriaal

Pincode 3GT, 6e editie.

Schoolexamens

$$\text{SEC1} = \frac{2 \times a + 2 \times b + 2 \times c + 2 \times d + 1 \times e}{9}$$

Het SEC1-cijfer telt 25% mee in klas 4

Opmerkingen

Toetsen

omschrijving	periode	type	einddatum	duur	weging	her
a Theorie 1	P1	Handelings deel	Juni	45 min.		Ja
b Theorie 2	P1	Schriftelijke Toets	Juni	45 min.	1	Nee
c Zangstuk/speelstuk 1	P1	Praktische opdracht	Juni	45 min.	1	Nee
d Zangstuk/speelstuk 2	P1	Praktische opdracht	Juni	45 min.	1	Nee
e Werkstuk	P1	Praktische opdracht	Juni	45 min.	1	Nee

Gebruikt lesmateriaal

Eigen materiaal

Schoolexamens

$$SEC1 = \frac{b + c + d + e}{4}$$

Het SEC1-cijfer telt 50% mee in klas 4

Opmerkingen

Toetsen

omschrijving	periode	type	einddatum	duur	weging	her
a Culturele activiteit 1 Culturele activiteit in een of enkele van de volgende kunstdisciplines; beeldende kunst, toegepaste kunst, bouwkunst, fotografie of muziek.	P1	Handelings deel				Ja
omschrijving	periode	type	einddatum	duur	weging	her
b Culturele aktiviteit 2 Culturele activiteit in een of enkele van de volgende kunstdisciplines; beeldende kunst, toegepaste kunst, bouwkunst, fotografie of muziek.	P1	Handelings deel				Ja

Gebruikt lesmateriaal

Eigen materiaal sectie BV.

Schoolexamens

Opmerkingen

Maand, tijdsduur en einddatum zijn i.v.m. het rooster en de culturele invulling per vestiging verschillend.

Toetsen

omschrijving	periode	type	einddatum	duur	weging	her
a Commun. werkstuk 1 Werkstuk n.a.v. communicatie.	P1	Praktische opdracht	Mei		1	Nee
omschrijving	periode	type	einddatum	duur	weging	her
b Commun. werkstuk 2 Werkstuk n.a.v. communicatie.	P1	Praktische opdracht	Mei		1	Nee

Gebruikt lesmateriaal

Schoolexamens

$$\text{SEC1} = \frac{a + b}{2}$$

Het SEC1-cijfer telt 25% mee in klas 4

Opmerkingen

Herkansing onvoldoende PTA-eindcijfer leerjaar 3:

Als het PTA-eindcijfer van leerjaar 3 onvoldoende is krijg je een vervangende opdracht. Je moet deze opdracht zelfstandig uitwerken. Als je de vervangende opdracht hebt gedaan wordt je onvoldoende PTA-cijfer van leerjaar 3 vervangen door het cijfer dat je voor de vervangende opdracht hebt behaald. In het geval dat het cijfer van de vervangende opdracht lager is dan het PTA-eindcijfer geldt het hoogste cijfer.

Deze vervangende opdracht moet uiterlijk 1 week vóór de inleverdatum rapportcijfers zijn afgerond.

Toetsen

omschrijving	periode	type	einddatum	duur	weging	her
a Verzameling onderdelen Verzameling deoltoetsen bestaande uit de volgende onderdelen: - Doelspel - Inblijven en uitmaken (softbal) - Turnen balanceren, turnen springen - Atletiek springen, atletiek lopen - Klimmen - Outdoor - Bewegen en regelen - Werkhouding	P1	Verz. Deoltoetsen	Juni		1	Nee
omschrijving	periode	type	einddatum	duur	weging	her
b Outdoor	P1	Handelings deel	Juni			Ja
omschrijving	periode	type	einddatum	duur	weging	her
c Bewegen en regelen	P1	Handelings deel	Juni			Ja
omschrijving	periode	type	einddatum	duur	weging	her
d Werkhouding	P1	Handelings deel	Juni			Ja

Gebruikt lesmateriaal

Schoolexamens
SEC1 = a

SEC1 telt voor 50% mee in klas 4!!

Opmerkingen

Toetsen

omschrijving	periode	type	einddatum	duur	weging	her
<p>a Profieldeel 1 + 4</p> <p>Organiseren van een activiteit voor een opdrachtgever.</p> <p>Een opdracht bespreken met de opdrachtgever, onderzoek doen naar de te organiseren activiteit en uitkomsten presenteren aan de opdrachtgever.</p> <p>Een activiteit organiseren</p> <p>Facilitaire werkzaamheden uitvoeren</p> <p>Regelgeving op het terrein van veiligheid en milieu met betrekking tot de organisatie van activiteiten herkennen, benoemen en toepassen.</p> <p>Wensen inventariseren.</p> <p>Activiteit plannen en voorbereiden.</p> <p>Kostenberekeningen uitvoeren.</p> <p>Activiteit evalueren.</p> <p>Schoonmaakmiddeling en effecten op het milieu, veiligheid en regelgevingen benoemen en toepassen.</p> <p>Voorstellen doen voor inrichting van een milieustraat en toepassen.</p> <p>Preventieve maatregelen beschrijven om de negatieve gevolgen van uit een activiteit voor het milieu te beperken.</p> <p>Pictogrammen en symbolen m.b.t. veiligheid en milieu herkennen, uitleggen en toepassen.</p> <p>Taken van beveiligers onderscheiden en benoemen.</p> <p>Multimediale producten maken</p> <p>Deeltaken:</p> <p>Aan de hand van een programma van eisen:</p> <p>Een digitaal ontwerp maken</p> <p>Een instructiefilm maken</p> <p>Een website ontwerpen en samenstellen</p> <p>Een applicatie ontwerpen en maken</p> <p>Wensen en eisen inventariseren en interpreteren.</p> <p>Genres in beeldmateriaal onderscheiden.</p> <p>n.a.v. informatie en script schrijven, uitwerken in globaal storybord en dit beargumenteren.</p> <p>Draaiboek, taakverdeling, materialenlijst opstellen voor opnames.</p> <p>Kostenbegroting maken.</p> <p>Kenmerken van app. Benoemen en vergelijken.</p> <p>Analyseren van app</p> <p>Functionaliteit beschrijven.</p> <p>Schematische weergave maken/aanvullen van de werking van een app.</p>	P1-P4	Verz. Deeltoetsen	Maart 2020		1	Nee

Toetsen

omschrijving	periode	type	einddatum	duur	weging	her
<p>b Profieldeel 1 + 4</p> <p>Organiseren van een activiteit voor een opdrachtgever.</p> <p>Een opdracht bespreken met de opdrachtgever, onderzoek doen naar de te organiseren activiteit en uitkomsten presenteren aan de opdrachtgever.</p> <p>Een activiteit organiseren</p> <p>Facilitaire werkzaamheden uitvoeren</p> <p>Regelgeving op het terrein van veiligheid en milieu met betrekking tot de organisatie van activiteiten herkennen, benoemen en toepassen.</p> <p>Informatie bespreken, opzoeken, verwerken en presenteren. Voorzieningen, vergunningen, materialen, middelen en medewerkers regelen. Werkzaamheden met schoonmaakmiddelen uitvoeren volgens voorschriften. Werkzaamheden rondom hospitality uitvoeren. Een ruimte gebruiksklaar maken en inrichten. Hulpdiensten inzetten. Vluchtroutes herkennen, gebruiken en maken. Nood- en hulppost inrichten.</p> <p>Multimediale producten maken</p> <p>Deeltaken:</p> <p>Aan de hand van een programma van eisen:</p> <p>Een digitaal ontwerp maken</p> <p>Een instructiefilm maken</p> <p>Een website ontwerpen en samenstellen</p> <p>Een applicatie ontwerpen en maken</p> <p>Instructiefilm maken. Camera bedienen. Beelden bewerken en monteren. Informatie om digitaal ontwerp te maken verwerken tot een brochure, flyer, poster of nieuwsbrief. Website bouwen en presenteren en beargumenteren. Applicatie ontwerpen bouwen en toegankelijk maken voor gebruikers. App presenteren. Keuzes uitleggen Werkzaamheden overleggen en bespreken met opdrachtgever.</p>	P1-P4	Verz.deeltoets/prak.opdr.	Maart 2020		1	Nee

Gebruikt lesmateriaal

De lesstof en de aftoetsing van de profieldelen 1 en 4 worden geïntegreerd aangeboden in de lesmodules van Dubbelklik
In klas 3 de modules: Sportschool, Tuincentrum en Hotel,
In klas 4 de modules: Vakantiepark en Out-Door

Schoolexamens

Het eindcijfer van de onderdelen (a) en (b) bestaan uit minimaal 8 deoltoetsen/opdrachten per onderdeel.

Opmerkingen

Toetsen

Het PTA Dienstverlening en Producten is geschreven voor het cohort 2018-2020, leerjaar 3 en leerjaar 4.

Profielvakken of profielmodulen en keuzevakken in de GT.

D&P kent vier profielvakken. In het examenprogramma zijn voor de GT twee van de vier verplicht.

Profielvak 1. Organiseren van een activiteit

In de dienstverlenende sector organiseren leerlingen een activiteit. Leerlingen onderzoeken de wensen van de opdrachtgever, gaan binnen wettelijke kaders aan de slag met de voorbereiding en planning en zorgen voor de juiste materialen en middelen. Ook doen zij facilitaire werkzaamheden en voeren werkzaamheden rond hospitality uit.

Profielvak 4. Multimediale producten maken Het profieldeel multimediale producten maken richt zich op digitale technieken. Leerlingen leren onder andere over de vormgeving en lay-out van websites en maken zelf een website. Ook bedenken ze een script, werken dit uit in een storyboard en maken een film.

Het Calvijn College heeft gekozen voor de onderstaande Keuzevakken:

In klas 3 én in klas 4 volgt de leerling één keuzevak. Wat in klas 3 is gevolgd, is niet meer mogelijk in klas 4.

Keuzevak 1. Presenteren, promoten en verkopen (Vooral gericht op doorstroom Economie)

In dit deel dat gericht is op presenteren, promoten en verkopen in de dienstverlenende sector, leren leerlingen media te gebruiken en media-uitingen te maken. Ook beoordelen zij promotie-activiteiten en maken ze zelf een promotie-activiteit.

Keuzevak 2. Een product maken en verbeteren (vooral gericht op doorstroom Techniek)

In de categorie producten en productontwikkeling leren leerlingen tekeningen te lezen en met machines en gereedschappen om te gaan bij het maken van een product. Daar hoort ook het ontwerpen van een product bij met behulp van een technisch tekenprogramma.

Keuzevak 3. Mens en activiteit (vooral gericht op doorstroom Welzijn)

Activiteiten organiseren en begeleiden met als doel de klant te activeren.

Keuzevak 4. EHBO en het voorkomen van ongevallen

Kan een bijdrage leveren aan veiligheid en preventie van ongelukken en eerste hulp verlenen bij ongelukken.

Het SE profiel DVPR wordt niet afgesloten in klas 3 met een apart cijfer.

De cijfers die behaald zijn in klas 3 worden als voortschrijdend gemiddelde meegenomen naar klas 4

Het CSPE wordt alleen afgenomen over de profieldelen 1 en 4

S.E. profiel D&P = $(a + b) / 2$

Cijfer profielvak DVPR: $(\text{Cijfer SE Profiel} + \text{Cijfer CSPE}) / 2$

Cijfer keuzevak 1 en cijfer keuzevak 2 wordt in de berekening van het eindcijfer profiel DVPR vastgesteld op een heel cijfer.

Combinatiecijfer DVPR: $(\text{S.E. keuzevak 1} + \text{S.E. keuzevak 2} + 2 \times \text{cijfer profielvak DVPR}) / 4$

Het S.E. cijfer keuzevak wordt vóór de berekening van het eindcijfer afgerond op een heel cijfer.

Het cijfer profielvak DVPR wordt vastgesteld, door S.E. profiel op één decimaal + CSPE op één decimaal bij elkaar op te tellen, vervolgens wordt gemiddelde bepaald. Dit cijfer wordt afgerond op een heel cijfer in de berekening van het eindcijfer profiel DVPR.

Toetsen

omschrijving	periode	type	einddatum	duur	weging	her
<p>a Taak 1</p> <p>Verschillende manieren van communicatie en communicatiemiddelen (her)kennen, benoemen en professioneel toepassen</p> <p>De kandidaat kan:</p> <ol style="list-style-type: none"> 1. media-uitingen met elkaar vergelijken en een beargumenteerde keuze maken voor een medium gelet op bijvoorbeeld doel, doelgroep, functionaliteiten en duurzaamheid 2. voor een bepaald doel en een bepaalde doelgroep een media-uiting maken 3. kenmerken van media-uitingen benoemen en de verschillende functies daarvan aangeven 4. social media gebruiken en toepassen in een professionele zakelijke context. <p>Er worden verschillende media uitingen met elkaar vergeleken. Er wordt een eigen media uiting gemaakt voor een bepaalde doelgroep.</p>	P1	Verz. Deeltoetsen	Juni 2019		1	Nee
<p>b Taak 2</p> <p>Een product of dienst promoten en verkopen</p> <p>De kandidaat kan:</p> <ol style="list-style-type: none"> 1. omschrijven, benoemen en uitleggen waarom promotie belangrijk is 2. een promotieplan maken en beoordelen 3. een verkoopgesprek voeren <p>Er wordt een promotieplan gemaakt</p>	P1	Verz. Deeltoetsen	Juni 2019		1	Nee
<p>c Taak 3</p> <p>doelgericht informatie verstrekken en instructies geven</p> <p>De kandidaat kan:</p> <ol style="list-style-type: none"> 1. met reacties van mensen omgaan 2. uitleg, instructie, voorlichting en informatie geven aan publiek, bezoekers en deelnemers 3. gespreksvaardigheden toepassen 4. gebruik maken van passende communicatiemiddelen <p>Voor het uitvoeren van de taak beheerst de kandidaat de voorwaardelijke kennis, vaardigheden en houding</p> <p>Leerling voert een verkoopgesprek</p>	P1	Handelings deel	Juni 2019			Nee

Gebruikt lesmateriaal

Dubbelklik module Candy2You.

Schoolexamens

Verzameling deeltoetsen: Zowel onderdeel A als onderdeel B bestaat uit minimaal 2 deeltijfers.

Berekening cijfer Profiel D&P:

$$S.E. \text{ keuzevak} = (a + b) / 2$$

$$\text{Cijfer Profiel D\&P} = (S.E. \text{ keuzevak } 1 + S.E. \text{ Keuzevak } 2 + S.E. \text{ Profiel D\&P} + \text{CSPE profiel}) / 4$$

Toetsen

Opmerkingen

Cijfer keuzevak wordt voor de berekening van het eindcijfer DVPR vastgesteld op een heel cijfer.

Toetsen

omschrijving	periode	type	einddatum	duur	weging	her
a Taak 1 De basisvaardigheden beheersen voor het tekenen in 3D De kandidaat kan: Teken technische symbolen en informatie op de werktekening herkennen en begrijpen. Het gaat hier om: - maataanduiding - diameter - doorsnede - stuklijst - aanzichten - exploded view - spaceclaim of sketchup - 3-d printer	P1	Verz. Deeltoetsen	Juni 2019		1	Nee
b Taak 2 Een eenvoudig product met een individu en groep maken en verbeteren De kandidaat kan: 1. Verschillende fases in een ontwerpcyclus herkennen. 2. verschillende fases in een ontwerpcyclus benoemen. Activiteit uitvoeren	P1	Verz. Deeltoetsen	Juni 2019		1	Nee
c Taak 2 Procesbeoordeling. Reflectieverslag.	P1	Handelings deel	Juni 2019			Ja

Gebruikt lesmateriaal

Dubbelklik module Spoorwegen + eigen materiaal.

Schoolexamens

Verzameling deeltoetsen: Zowel onderdeel A als onderdeel B bestaat uit minimaal 2 deeltijfers.

Berekening cijfer Profiel D&P:

$$S.E. \text{ keuzevak} = (a + b) / 2$$

$$\text{Cijfer Profiel D\&P} = (S.E. \text{ keuzevak } 1 + S.E. \text{ Keuzevak } 2 + S.E. \text{ Profiel D\&P} + \text{CSPE profiel}) / 4$$

Opmerkingen

Cijfer keuzevak wordt voor de berekening van het eindcijfer DVPR vastgesteld op een heel cijfer.

Toetsen

omschrijving	periode	type	einddatum	duur	weging	her
a Taak 1 Een eenvoudige activiteit voor een individu en groep voorbereiden -gesprek opdrachtgever -kiezen van een activiteit(en) -draaiboek maken		Verz. Deeltoetsen			1	Nee
b Taak 2 + 3 Een eenvoudige activiteit met een individu en groep uitvoeren + Een eenvoudige activiteit met een individu en groep afsluiten Activiteit uitvoeren		Verz.deeltoets/prak.opdr.			1	Nee
c Procesbeoordeling Reflectieverslag		Handelingsdeel				Ja

Gebruikt lesmateriaal

Lesmodule mens en activiteit.

Schoolexamens

Verzameling deoltoetsen: Zowel onderdeel A als onderdeel B bestaat uit minimaal 2 deeltijfers.

Berekening cijfer Profiel D&P:

$$S.E. \text{ keuzevak} = (a + b) / 2$$

$$\text{Cijfer Profiel D\&P} = (S.E. \text{ keuzevak } 1 + S.E. \text{ Keuzevak } 2 + S.E. \text{ Profiel D\&P} + \text{CSPE profiel}) / 4$$

Opmerkingen

Cijfer keuzevak wordt voor de berekening van het eindcijfer DVPR vastgesteld op een heel cijfer.

Toetsen

omschrijving	periode	type	einddatum	duur	weging	her
a Taak 1 + 2 Schriftelijke verslaglegging.	P1	Verz. Deeltoetsen	Juni 2019		1	Nee
b Taak 3 EHBO vaardigheden worden uitgewerkt volgens het 5 stappenplan.	P1	Handelings deel	Juni 2019			Ja
c Taak 4 + 5 Uitvoeren van EHBO vaardigheden -een AED gebruiken; -bewusteloosheid herkennen en slachtoffer van buik naar rugligging positioneren; -een (dreigende) flauwte herkennen en hierbij eerste hulp verlenen; -ademhalingsstoornissen herkennen, slachtoffer in stabiele zijligging positioneren, de greep van Heimlich toepassen; -een uitwendige (open) wond herkennen en eerste hulp toepassen; -een (ernstige) uitwendige bloeding herkennen en wonddrukverband aanleggen; -brandwonden koelen en steriel afdekken; -een (open) botbreuk, ontwrichting herkennen en eerste hulp toepassen; -een kneuzing, verstuiking herkennen en verzorgen; -oogletsel gevaren herkennen en risico benoemen; -een neusbloeding stoppen en splinter uit de huid verwijderen; -eisen/criteria verbanddoos;	P1	Verz.deeltoets/prak.op dr.	Juni 2019		1	Nee

Gebruikt lesmateriaal

Schoolexamens

Verzameling deeltoetsen: Zowel onderdeel A als onderdeel B bestaat uit minimaal 2 deeltijfers.

Berekening cijfer Profiel D&P:

$$S.E. \text{ keuzevak} = (a + c) / 2$$

$$\text{Cijfer Profiel D\&P} = (S.E. \text{ keuzevak } 1 + S.E. \text{ Keuzevak } 2 + S.E. \text{ Profiel D\&P} + \text{CSPE profiel}) / 4$$

Opmerkingen

Cijfer keuzevak wordt voor de berekening van het eindcijfer DVPR vastgesteld op een heel cijfer.

Toetsen

omschrijving	periode	type	einddatum	duur	weging	her
a Taak 1 Taak: D&P Kern C 1.1 tot en 1.5 <ul style="list-style-type: none"> o Kwaliteitsreflectie o Motievenreflectie o Werkexploratie o Loopbaansturing o Netwerken Portfolio-opdrachten <ul style="list-style-type: none"> - Open dag / voorlichtingsavond - Oriëntatie beroepenvelden 		Handelings deel	Juni 2019			Ja
b Taak 2 Taak: D&P Kern C 1.1 tot en 1.5 <ul style="list-style-type: none"> o Kwaliteitsreflectie o Motievenreflectie o Werkexploratie o Loopbaansturing o Netwerken Portfolio-opdrachten Intergrip <ul style="list-style-type: none"> - Ontdek je plek - Ontdek je passie - Ontdek je werkplek - Zelf aan zet - In gesprek met - Voorlichtingsavond / Meelooptag vervolgopleiding / Open dag - Oriëntatie beroepenveld 		Handelings deel	Mrt. 2020			Ja

Gebruikt lesmateriaal

Schoolexamens

Opmerkingen

LOB wordt niet afgesloten met een SE-toets.

Het LOB-dossier wordt afgetoetst met Voldoende of Onvoldoende.

Toetsen

omschrijving	periode	type	einddatum	duur	weging	her
a Domeintoets Meten en Meetkunde	P1	Handelings deel	nov/dec	45 min.		Ja
omschrijving	periode	type	einddatum	duur	weging	her
b Domeintoets Verbanden	P1	Handelings deel	jan/febr	45 min.		Ja
omschrijving	periode	type	einddatum	duur	weging	her
c Rekenexamen 2ER/2F	P1	Handelings deel	mei/juni	90 min.		Ja

Gebruikt lesmateriaal

Gebruikt lesmateriaal:

Methodesite ffLeren Rekenen

Schoolexamens

Opmerkingen

Bijlagen:

Deze bijlagen behoren bij het Programma van Toetsing en Afsluiting voor het derde leerjaar van de Gemengde- en Theoretische leerweg van het Calvin College.

Bijlage 1: (examenvakken en examinatoren)

De vakken waarin dit jaar een schoolexamen wordt afgelegd en de leraren die daarbij als examinator per vestiging zijn aangewezen zijn:

GOES

Nederlands	: A.W.B. Overbeeke
Engels	: J.P.M. van Dam, M.N. Bakker-Groeneweg
Frans	: M.C. Bastiaanse-Verweij
Duits	: C.B. Beeke
Geschiedenis	: P.C. Wisse
Aardrijkskunde	: H.D. Niewenhuijse
Wiskunde	: J.J. Kleppe
Natuur-/scheikunde 1	: A.L.J. Moerdijk
Natuur-/scheikunde 2	: S. Riemens, A.L.J. Moerdijk
Biologie	: S. Riemens
Economie	: M. Zandee
DVPR	: G. de Nooijer-Janse, S. Maljaars
Lichamelijke opv.	: M. Walhout-de Looff
Beeldende vorming	: P. van der Jagt
Muziek	: F. Nieuwenhuyzen
Godsdienst	: H. de Korte
Rekenen:	: J.J. Kleppe
Examensecretaris	: C.B. Beeke
Voorzitter	: J. Bakker

KRABBENDIJKKE

Nederlands	: C.J. Looij-Wisse, E. Koolmees
Engels	: H.A.D. Jacobse
Frans	: C.J. Ras-Nieuwenhuyzen
Duits	: J.G. Vriens
Geschiedenis	: J. Poortvliet
Aardrijkskunde	: C.M. van der Maas
Wiskunde	: C. van de Wege
Natuur-/scheikunde 1	: I. Danker, A.J. den Dekker
Natuur-/scheikunde 2	: I. Danker
Biologie	: L.J. Moerdijk
Economie	: A.P. Beekman
DVPR	: G.L. Butijn-van den Berge, J.G. Vriens
Lichamelijke opv.	: J.P. Vogelaar
Beeldende vorming	: C.A. den Braber
Muziek	: C. van der Steenhoven
Godsdienst	: J.W. van de Graaf
Rekenen	: C. van de Wege
Examensecretaris	: H.A.D. Jacobse
Voorzitter	: J. Bakker

MIDDELBURG

Nederlands	: J.H. Guiljam, J. Kruis, N. van de Vreede
Engels	: W.L. Hirdes, J.T.R. Schroevers
Frans	: C.A.A. Kruize
Duits	: P.M. Kruis
Geschiedenis	: W.J. Bakker, B. Spaans
Aardrijkskunde	: A.F. Bakker
Wiskunde	: I. van der Knijff, S. Lammers-de Moor
Natuur-/scheikunde 1	: P.W. Lock
Natuur-/scheikunde 2	: P.W. Lock
Biologie	: ir. H. Boerhof
Economie	: J.P. Paardekooper
DVPR	: A. van Leeuwen
Lichamelijke opv.	: W.D. Boogaard
Beeldende vorming	: A. van Leeuwen
Godsdienst	: W.C.J. Goudzwaard
Rekenen:	: J.J.A. de Muijnck

Examensecretaris	: J.H. Guiljam
Voorzitter	: J. Bakker

THOLEN

Nederlands	: W.A. Klippel – den Braber
Engels	: W.N. Everaers - Hagen, H.G. Roggeveen – de Meyer
Frans	: B.J. Lindhout - Janssen
Duits	: H.G. Roggeveen – de Meyer
Wiskunde	: N.J. Flikweert
Natuur-/scheikunde 1	: N.J. Flikweert
Natuur-/scheikunde 2	: J.S. Brouwer
Geschiedenis	: B.C. van den Broek
Aardrijkskunde	: J.A. de Meyer
Biologie	: A.T.W. de Mik
Economie	: J.J. van de Waerd
DVPR	: C.A.J. Brinkman, J.D. van Dam
Lichamelijke opv.	: J.D. van Dam
Beeldende vorming	: A.C. Weststrate - Wessels
Godsdienst	: M.A. van Steensel
Rekenen	: N.J. Flikweert

Examensecretaris	: N.J. Flikweert
Voorzitter	: J. Bakker

Bijlage 2: (Commissie van Beroep)

Commissie van Beroep
Postbus 362
4460 AT Goes.